KEMENTERIAN PENDIDIKAN
DAN KEBUDAYAAN
REPUBLIK INDONESIA

PANDUAN PROGRAM

KAMPUS MENGAJAR

2021

ANGKATAN 1

DAFTAR ISI

Apa itu Kampus Mengajar? 1

Mengapa Mendaftar Kampus Mengajar? 2

Tanggal Penting Program Kampus Mengajar Angkatan 1 Tahun 2021 3

Persyaratan Mendaftar Kampus Mengajar 4

Apa yang harus mahasiswa persiapkan sebelum mendaftar? 4

Apa saja materi pembekalan yang akan diberikan sebelum penugasan? 5

Pertanyaan yang sering ditanyakan Mahasiswa terkait Kampus Mengajar? 6

Pertanyaan yang sering ditanyakan Dosen terkait Kampus Mengajar? 7

Panduan Mahasiswa 8

- Regristrasi 8
- Mengaktifkan Akun MBKM 10
- *Log In* ke Aplikasi MBKM 11
- Melakukan pendaftaran Program 12

Panduan Dosen 18

- Regristrasi 18
- Mengaktifkan Akun MBKM 20
- *Log In* ke Aplikasi MBKM 21
- Melakukan pendaftaran Program 22

Lampiran 28

APA ITU KAMPUS MENGAJAR?

Kampus Mengajar adalah bagian dari program Kampus Merdeka yang bertujuan untuk memberikan kesempatan kepada mahasiswa belajar dan mengembangkan diri melalui aktivitas di luar kelas perkuliahan. Di program kampus mengajar, mahasiswa akan ditempatkan di sekolah dasar di seluruh Indonesia dan membantu proses belajar mengajar di sekolah tersebut.

MENGAPA MENDAFTAR KAMPUS MENGAJAR?

Indonesia sedang butuh bantuanmu untuk membantu Bapak/Ibu Guru serta adik-adik Sekolah Dasar untuk mendapat kesempatan belajar optimal di kondisi terbatas dan kritis selama pandemi. Kamu dapat mengembangkan dirimu, khususnya kreativitas, kepemimpinan, dan kemampuan interpersonal lainnya melalui pengalaman ini.

Selain itu, kamu juga akan mendapatkan insentif berupa:

- Uang saku : Rp. 700.000/bulan
- Potongan UKT : maksimal Rp 2.400.000 - satu kali
- Konversi sks untuk memenuhi syarat penyelesaian gelar sarjanamu sebesar 12 sks
- Sertifikat Peserta Program Kampus Mengajar

Tanggal Penting Program Kampus Mengajar Angkatan 1 Tahun 2021

9 - 21 Februari 2021	Pembukaan Pendaftaran
Pengumuman Seleksi Tahap 1	**26 Februari 2021**
12 Maret 2021	Pengumuman Hasil Seleksi Akhir
Pembekalan	**15 - 21 Maret 2021**
22 Maret - 25 Juni 2021	Penugasan
Penarikan Mahasiswa	**26 Juni 2021**

PERSYARATAN MENDAFTAR KAMPUS MENGAJAR

- Mahasiswa aktif minimal semester 5
- Memiliki indeks prestasi kumulatif (IPK) minimal 3,00 dari skala 4
- Diutamakan mempunyai pengalaman berorganisasi atau pengalaman mengajar yang dibuktikan dengan surat rekomendasi, sertifikat, surat keterangan atau dokumen pendukung lainnya
- Mempunyai catatan baik/tidak bermasalah di perguruan tinggi yang dibuktikan dengan surat keterangan yang ditandatangani oleh pimpinan perguruan tinggi
- Bukan mahasiswa peserta program Kampus Mengajar Perintis 2020

APA YANG HARUS MAHASISWA PERSIAPKAN SEBELUM MENDAFTAR?

- Mahasiswa memastikan data diri (nama, tempat tanggal lahir, NIM, dan NIK) sesuai dengan data di PDDikti (pddikti.kemdikbud.go.id)
- Memastikan data kecamatan, kabupaten dan provinsi di data diri aplikasi MBKM (Merdeka Belajar–Kampus Merdeka) telah sesuai dengan domisili sekarang
- Saat mendaftar program, mahasiswa akan diminta untuk memilih 3 Sekolah Dasar yang berada di wilayah domisilinya.
- Surat rekomendasi dari Dekan/Wakil Dekan bidang Kemahasiswaan (contoh format terlampir)

APA SAJA MATERI PEMBEKALAN YANG AKAN DIBERIKAN SEBELUM PENUGASAN?

Mahasiswa terpilih akan mendapatkan peningkatan kapasitas dengan tema-tema berikut:

- Pedagogi Sekolah Dasar

- Pembelajaran Literasi dan Numerasi



- Etika dan Komunikasi

- Aplikasi MBKM (Merdeka Belajar–Kampus Merdeka) dan Monev Kampus Mengajar

- Profil Pelajar Pancasila

- Konsep Pembelajaran Jarak Jauh: Strategi Kreatif Belajar Luring dan Daring

- Aplikasi Asesmen dalam Pembelajaran

- Mahasiswa sebagai Duta Perubahan Perilaku di Masa Pandemi

- Prinsip Perlindungan Anak (*Child Protection*)



Pembekalan ini akan dilaksanakan secara daring

Pertanyaan yang sering ditanyakan terkait Kampus Mengajar

Mahasiswa dari Perguruan Tinggi apa saja yang dapat mengikuti program Kampus Mengajar?
Mahasiswa dari perguruan tinggi negeri maupun swasta di bawah naungan Direktorat Jenderal Pendidikan Tinggi Kementerian Pendidikan dan Kebudayaan RI

Apakah kampus Mengajar 2021 untuk mahasiswa S1 saja?
Kampus Mengajar 2021 diperuntukkan untuk mahasiswa jenjang sarjana (S1)

Apakah ada program studi tertentu yang boleh mengikuti program Kampus Mengajar?
Semua program studi akademik/non-vokasi boleh mengikuti program Kampus Mengajar

Apakah mahasiswa yang lolos akan menerima bantuan potongan UKT?
Mahasiswa akan menerima bantuan UKT sebesar maksimal Rp.2.400.000 dengan syarat bukan penerima bantuan UKT dari beasiswa pemerintah lainnya

Bagaimana jika UKT saya lebih kecil dari 2,4 juta?
Bantuan UKT akan dibayarkan *at cost* (sesuai besaran UKT mahasiswa)

Bagaimana implikasi perolehan sks Kampus Mengajar terhadap biaya perkuliahan mahasiswa dari perguruan tinggi swasta?
Mahasiswa dari perguruan tinggi swasta memproses biaya perkuliahan sesuai keputusan/aturan/kebijakan di perguruan tinggi asal.

Saat mengisi data diri, saya diminta mengisi alamat domisili. Apa itu alamat domisili?
Domisili adalah alamat tinggal saat ini (tidak harus sesuai dengan KTP)

Apakah mahasiswa dapat melihat daftar nama dosen pembimbing lapangan di aplikasi MBKM?
Tidak, karena mahasiswa akan dipasangkan dengan dosen pembimbing yang juga mendaftar di aplikasi MBKM oleh panitia

Apa saja persyaratan mahasiswa untuk mengikuti program Kampus Mengajar?
- Mahasiswa aktif minimal semester 5
- Memiliki IPK minimal 3 (dari skala 4)
- Diutamakan memiliki pengalaman mengajar atau berorganisasi

Apakah mahasiswa yang lolos akan menerima bantuan biaya hidup?
Mahasiswa akan menerima bantuan biaya hidup sebesar Rp.700.000,- perbulan (selama program berjalan) kecuali bagi mahasiswa yang telah mendapatkan bantuan biaya hidup dari beasiswa pemerintah lainnya

Jika terpilih, berapa sks (satuan kredit semester) yang akan didapatkan mahasiswa untuk program Kampus Mengajar?
Untuk periode ini peserta Kampus Mengajar akan mendapat konversi sekitar 12 sks

Bagaimana cara saya memilih SD tempat mengajar?
Untuk mengurangi mobilitas di masa pandemi, pendaftar diwajibkan memilih 3 SD yang terjangkau dari domisili.

Selama pelaksanaan program, apakah saya akan mendapatkan dosen pembimbing lapangan?
Iya. Dosen pembimbing dapat berasal dari perguruan tinggi yang sama dengan mahasiswa atau berasal dari perguruan tinggi yang berbeda

Jika terpilih, bagaimana cara saya menghubungi dosen pembimbing saya?
Kontak dosen pembimbing akan diinformasikan melalui aplikasi MBKM saat pengumuman kelulusan.

Apa kriteria dosen yang dapat menjadi dosen pembimbing lapangan untuk program Kampus Mengajar?
Dosen perguruan tinggi negeri maupun swasta di bawah naungan Direktorat Jenderal Pendidikan Tinggi Kementerian Pendidikan dan Kebudayaan RI

Bagaimana cara dosen mendaftar menjadi dosen pembimbing lapangan program Kampus Mengajar?
Dosen dapat mendaftar program Kampus Mengajar melalui aplikasi MBKM dengan melampirkan surat rekomendasi dari perguruan tinggi (contoh format terlampir)

Berapa jumlah mahasiswa yang akan dibimbing di program Kampus Mengajar?
Setiap dosen pembimbing akan mendapatkan 5-8 mahasiswa bimbingan

Apa yang akan didapatkan dosen pembimbing lapangan?
Dosen pembimbing lapangan akan mendapat sertifikat pembimbing kegiatan dan insentif finansial.

Apa yang harus dipastikan ketika dosen ingin mendaftar program Kampus Mengajar?
Sebelum mendaftar, dosen harus memastikan data di PDDikti sudah benar (nama, NIDN/NIP, NIK, dan tempat tanggal lahir)

Apa saja peran dari dosen pembimbing lapangan?

- Mendampingi mahasiswa bimbingan untuk bertemu dengan Dinas dan sekolah
- Melakukan sesi pendampingan mahasiswa selama program berlangsung berupa komunikasi dengan tiap mahasiswa bimbingan (1x seminggu)
- Melakukan komunikasi dengan guru pamong (paling tidak 2x selama program)
- Melakukan *sharing session* dengan seluruh mahasiswa bimbingan (1x per dua minggu)
- Memberikan penilaian akhir kepada mahasiswa bimbingan
- Memberikan rekomendasi untuk pengembangan diri mahasiswa bimbingan

REGISTRASI

Berikut adalah langkah-langkah untuk melakukan registrasi Program Merdeka Belajar Kampus Merdeka.

1 Pada halaman utama website Merdeka Belajar - Kampus Merdeka klik tombol "Login" di pojok kanan atas, yang ditandai lingkaran merah:

2 Selanjutnya akan muncul halaman Login seperti berikut, Klik "Belum Punya Akun? Register" untuk melanjutkan ke halaman Registrasi

3 Maka akan muncul halaman form registrasi seperti berikut:

Isikan data dengan lengkap:

- Nama Lengkap Mahasiswa
- Tanggal Lahir Mahasiswa
- Email Mahasiswa
- Re-email Mahasiswa
- Memilih Register Sebagai "Mahasiswa"
- Mahasiswa memberi tanda checklist persetujuan "Aturan Pengguna, dan kebijakan Privasi",
- Mahasiswa Klik "Daftar" untuk melakukan proses pendaftaran

Perhatian!

- Pastikan Email yang digunakan untuk mendaftar "AKTIF" dan dapat menerima email dengan baik
- Pastikan Email dan tanggal lahir yang digunakan terdaftar didalam Database PDDIKTI, untuk memastikan silahkan hubungi Admin PDDIKTI di masing-masing Perguruan Tinggi

MENGAKTIFKAN AKUN

1 Setelah melakukan pendaftaran akun, silahkan cek pada email yang sudah didaftarkan, berikut adalah tampilan email masuk:

Aktivasi Akun : MBKM

Administrator : Kampus Merdeka <noreply-mbkm@dikti.go.id>
kepada saya

Pendaftaran Berhasil!

Hallo macderi20@gmail.com

Terima kasih telah melakukan registrasi akun Merdeka Belajar : Kampus Merdeka, berikut adalah informasi akun anda :

Email : macderi20@gmail.com
Password : gpLDhJ3N
untuk dapat mengakses laman Merdeka Belajar : Kampus Merdeka, silahkan aktivasi akun dengan klik tombol "AKTIFKAN AKUN" di bawah ini :

AKTIFKAN AKUN

Merdeka Belajar : Kampus Merdeka

Direktorat Jenderal Pendidikan Tinggi
Kementerian Pendidikan dan Kebudayaan

2 Klik tombol "AKTIFKAN AKUN" yang dilingkari merah pada gambar diatas, selanjutnya akan muncul halaman Login dengan keterangan "Perhatian, Akun anda sudah aktif"

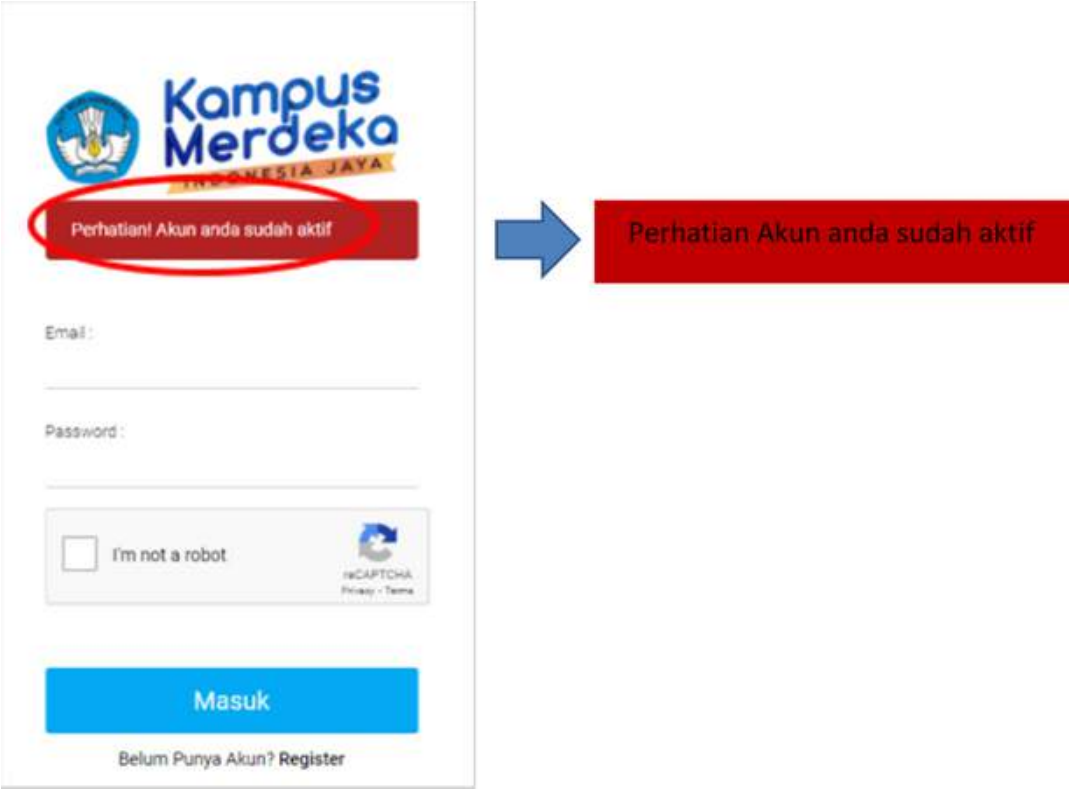

Mahasiswa

LOGIN KE APLIKASI MBKM

1 Pada halaman pertama website MBKM, silahkan klik tombol "LOGIN" di pojok kanan atas seperti gambar dibawah ini :

2 Isikan data dengan lengkap:

- Masukkan Email Mahasiswa
- Masukkan Password
- Klik checklist "I'm not a robot"
- Klik tombol "Masuk" untuk masuk kedalam system

Perhatian!

- Untuk Email dan Password, silahkan buka kembali notifikasi regristrasi, terdapat Email dan Password yang digunakan pada saat pertama kali
- Jika password sudah diubah maka password pada email notifikasi tersebut sudah tidak bisa digunakan, silahkan untuk "RESET PASSWORD". berikut link yang bisa digunakan:

https://kampusmerdeka.kemdikbud.go.id/dev/auth/forgotten_password

MELAKUKAN PENDAFTARAN PROGRAM

1 Setelah masuk ke menu Dashboard, pilih kategori 'Mengajar Di Sekolah'

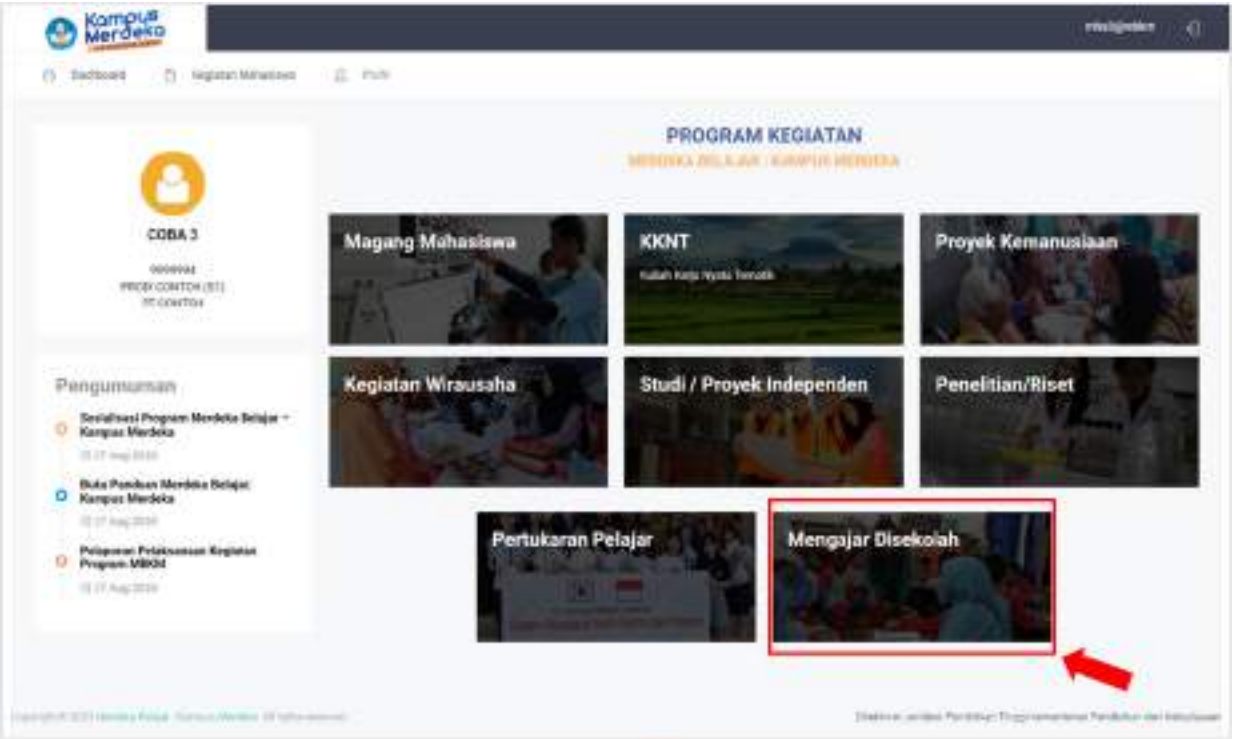

2 Selanjutnya akan diarahkan ke halaman Program Kegiatan dan pilih program 'Kampus Mengajar Angkatan I 2021"

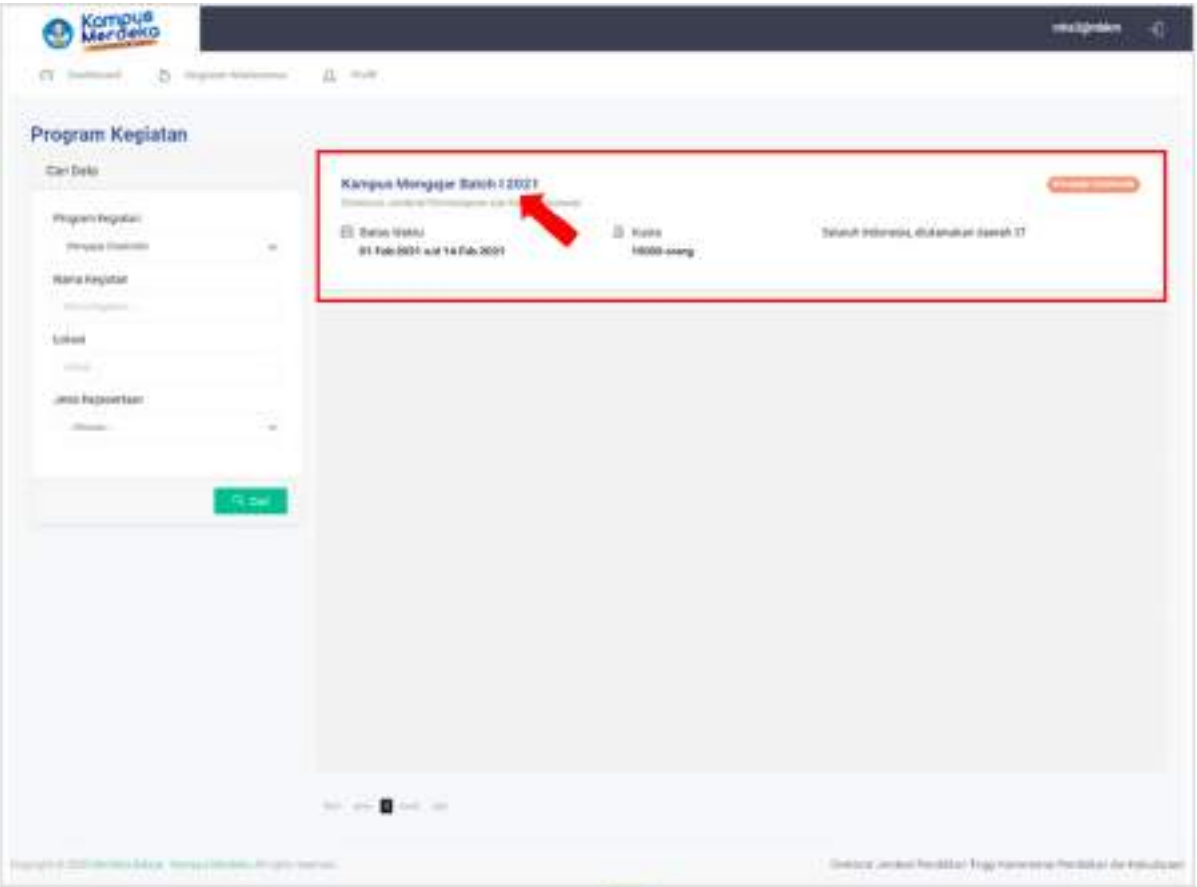

3 Setelah memilih program, akan muncul halaman yang memuat Informasi Kegiatan dan Form Registrasi Kegiatan

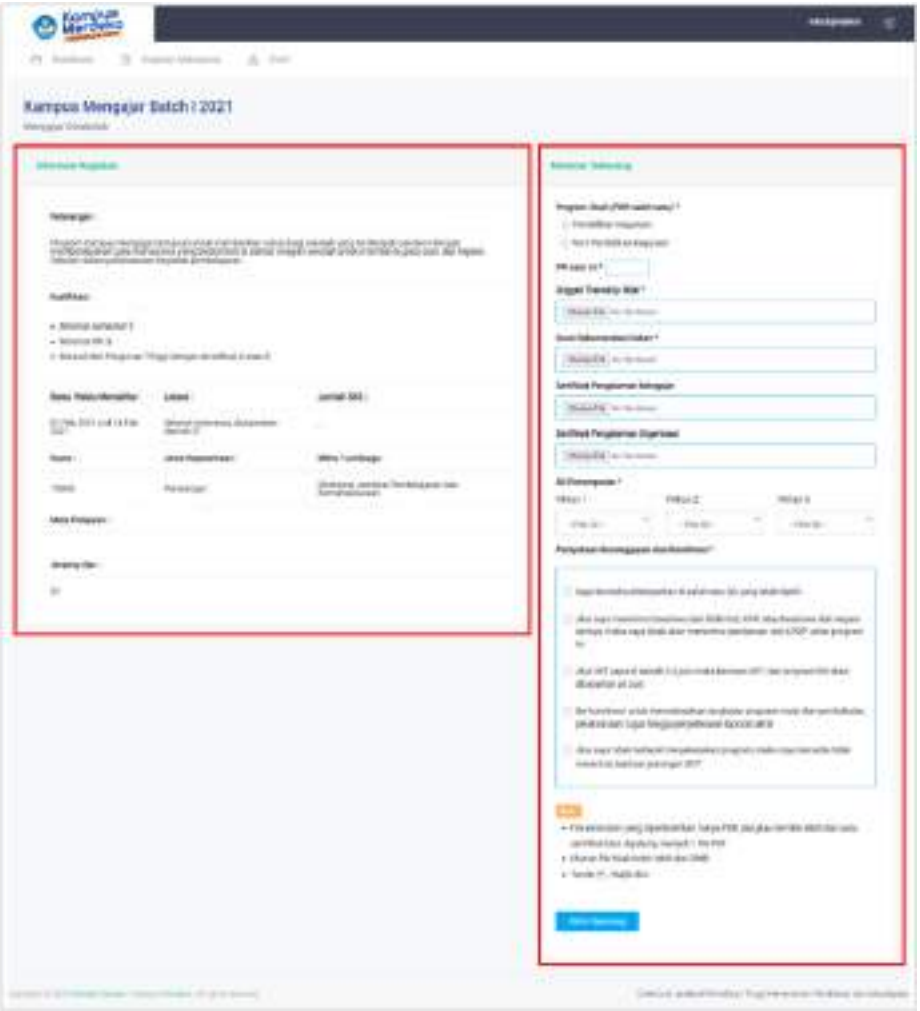

*** Informasi Kegiatan**

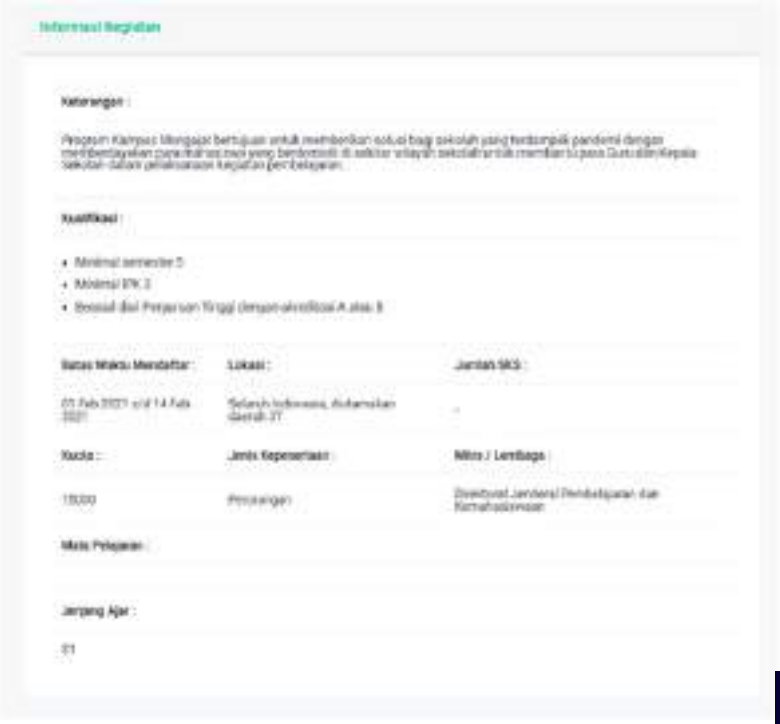

4

*** Melamar Sekarang**

Lengkapi data dibagian kolom melamar sekarang Isikan data dengan lengkap:

- Pilih salah satu Program Studi
- Masukkan IPK Saat ini
- Unggah Transkip Nilai
- Unggah Surat Rekomendasi dekan
- Unggah Serifikat Pengalaman Mengajar
- Unggah Sertifikat Pengalaman Organisasi
- Pilih SD Penempatan (Pilihan 1, 2 dan 3 harus diisi dengan sekolah yang berbeda)
- Men-checklist Pernyataan Kesanggupan dan Komitmen (calon peserta harus membaca, memahami, menerima dan menyetujui semua Pernyataan Kesanggupan dan Komitmen dalam program ini)

5 Setelah selesai melengkapi kolom 'Melamar Sekarang' klik tombol 'Kirim Sekarang' untuk mengirim semua data

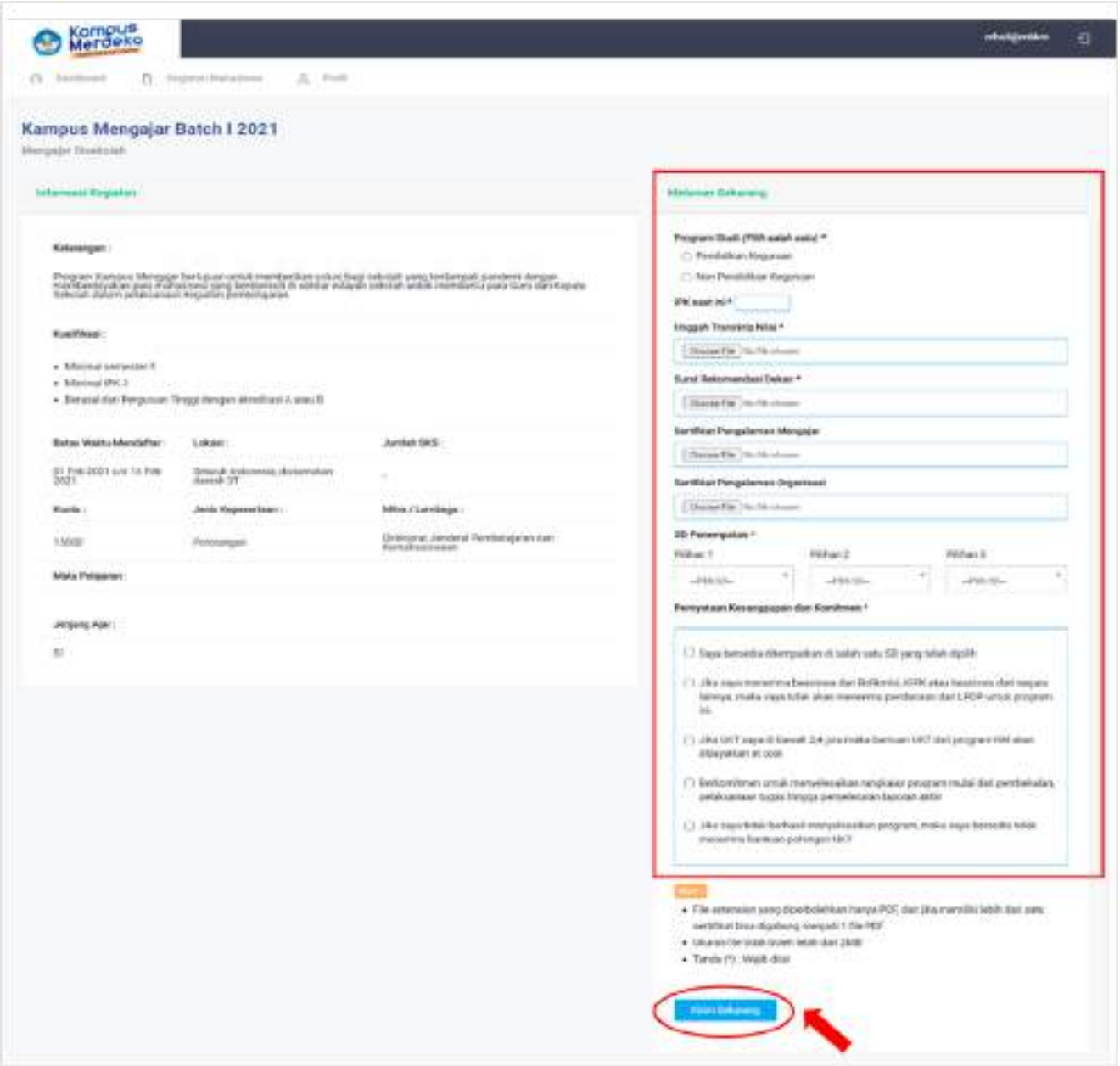

Ketika 'Kirim Sekarang' di klik dan pemberitahuan 'Sukses' muncul, maka data pendaftaran telah berhasil tersimpan

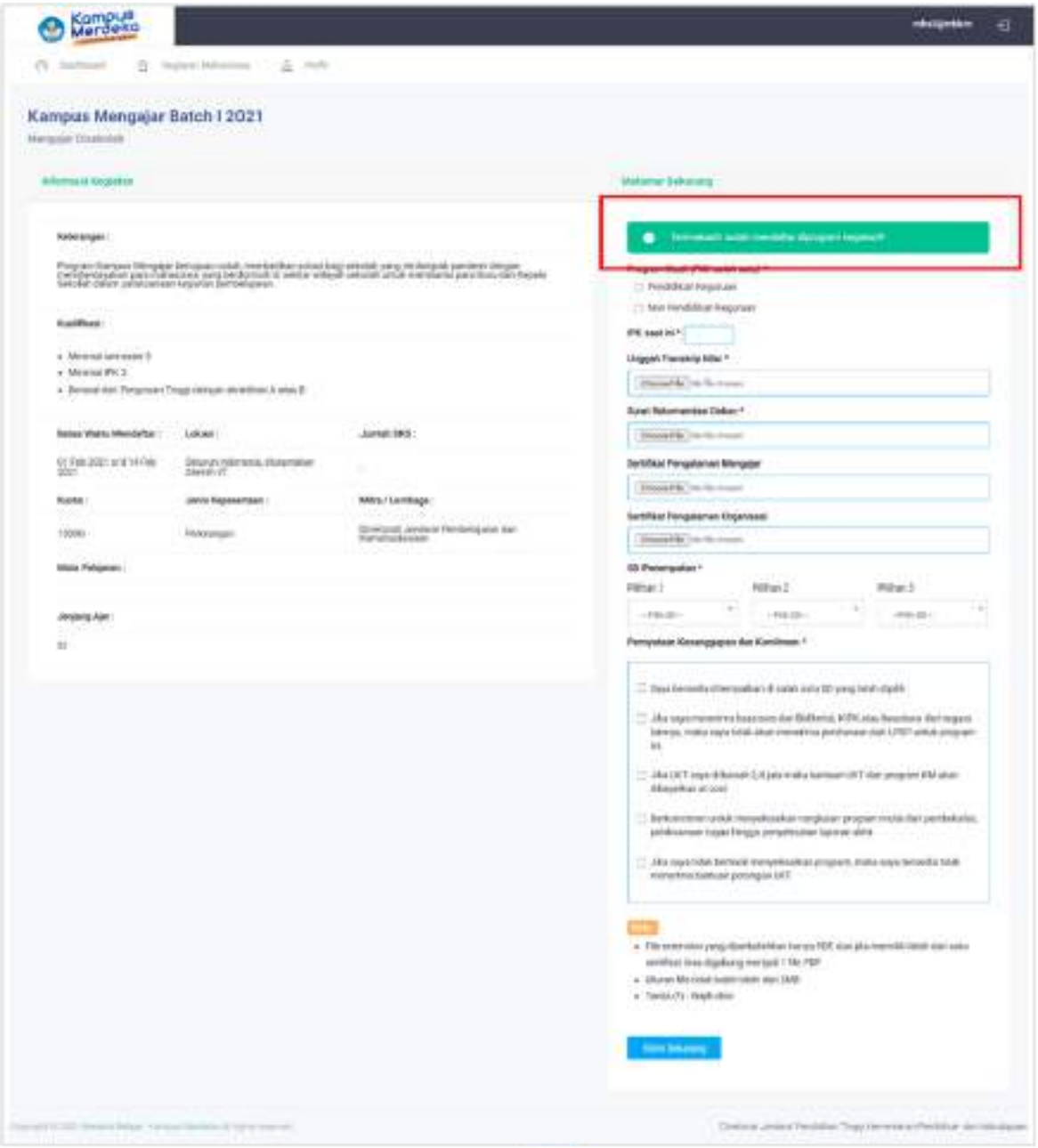

6 Calon peserta menunggu hasil seleksi sampai waktu yang telah ditentukan. Hasilnya akan dibagikan melalui pengumuman dan notifikasi via email.

REGISTRASI

Berikut adalah Langkah-langkah untuk melakukan registrasi Program Merdeka Belajar Kampus Merdeka.

1 Pada halaman utama website Merdeka Belajar - Kampus Merdeka klik tombol "Login" dipojok kanan atas, yang ditandai lingkaran merah:

2 Selanjutnya akan muncul halaman Login seperti berikut, Klik "Belum Punya Akun? Register" untuk melanjutkan ke halaman Registrasi

3 Maka akan muncul halaman form registrasi seperti berikut:

Isikan data dengan lengkap:

- Nama Lengkap Dosen
- Tanggal Lahir Dosen
- Email Dosen
- Re-email Dosen
- Memilih Register Sebagai "Dosen Pembimbing"
- Mahasiswa memberi tanda checklist persetujuan "Aturan Pengguna, dan kebijakan Privasi",
- Mahasiswa Klik "Daftar" untuk melakukan proses pendaftaran

Perhatian!

- Pastikan Email yang digunakan untuk mendaftar "AKTIF" dan dapat menerima email dengan baik
- Pastikan Email dan tanggal lahir yang digunakan terdaftar didalam Database PDDIKTI, untuk memastikan silahkan hubungi Admin PDDIKTI di masing-masing Perguruan Tinggi

MENGAKTIFKAN AKUN

1 Setelah melakukan pendaftaran akun, silahkan cek pada email yang sudah didaftarkan, berikut adalah tampilan email masuk:

Aktivasi Akun : MBKM

Administrator : Kampus Merdeka <noreply-mbkm@dikti.go.id>
kepada saya

Pendaftaran Berhasil!

Hallo macderi20@gmail.com

Terima kasih telah melakukan registrasi akun Merdeka Belajar : Kampus Merdeka, berikut adalah informasi akun anda :

Email : macderi20@gmail.com
Password : gpLDhJ3N
untuk dapat mengakses laman Merdeka Belajar : Kampus Merdeka, silahkan aktivasi akun dengan klik tombol "AKTIFKAN AKUN" di bawah ini :

AKTIFKAN AKUN

Merdeka Belajar : Kampus Merdeka

Direktorat Jenderal Pendidikan Tinggi
Kementerian Pendidikan dan Kebudayaan

2 Klik tombol "AKTIFKAN AKUN" yang dilingkari merah pada gambar diatas, selanjutnya akan muncul halaman Login dengan keterangan "Perhatian, Akun anda sudah aktif"

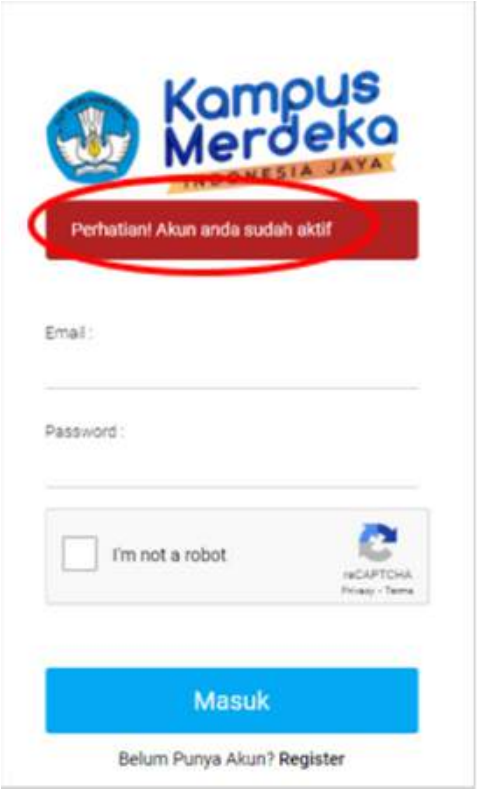

Perhatian Akun anda sudah aktif

LOGIN KE APLIKASI MBKM

1 Pada halaman pertama website MBKM, silahkan klik tombol "LOGIN" di pojok kanan atas seperti gambar dibawah ini :

2 Isikan data dengan lengkap:

- Masukkan Email Mahasiswa
- Masukkan Password
- Klik checklist "I'm not a robot"
- Klik tombol "Masuk" untuk masuk kedalam system

Perhatian!

- Untuk Email dan Password, silahkan buka kembali notifikasi regristrasi, terdapat Email dan Password yang digunakan pada saat pertama kali
- Jika password sudah diubah maka password pada email notifikasi tersebut sudah tidak bisa digunakan, silahkan untuk "RESET PASSWORD". berikut link yang bisa digunakan:

https://kampusmerdeka.kemdikbud.go.id/dev/auth/forgotten_password

MELAKUKAN PENDAFTARAN PROGRAM

1 Setelah masuk ke menu Dashboard, klik menu “Registrasi DPL”

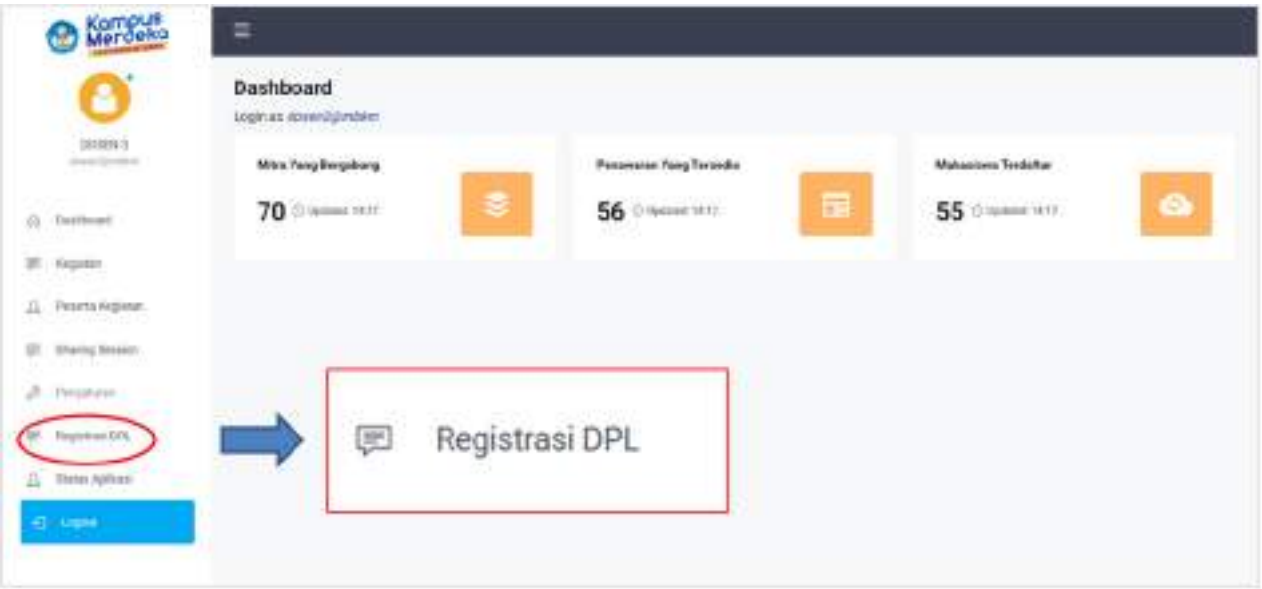

2 lalu pilih kategori 'Mengajar Di Sekolah' seperti yang dilingkari merah dibawah ini:

3 Selanjutnya masuk ke halaman Program Kegiatan. Pilih Program kegiatan dengan nama “Kampus Mengajar Angkatan I 2021”

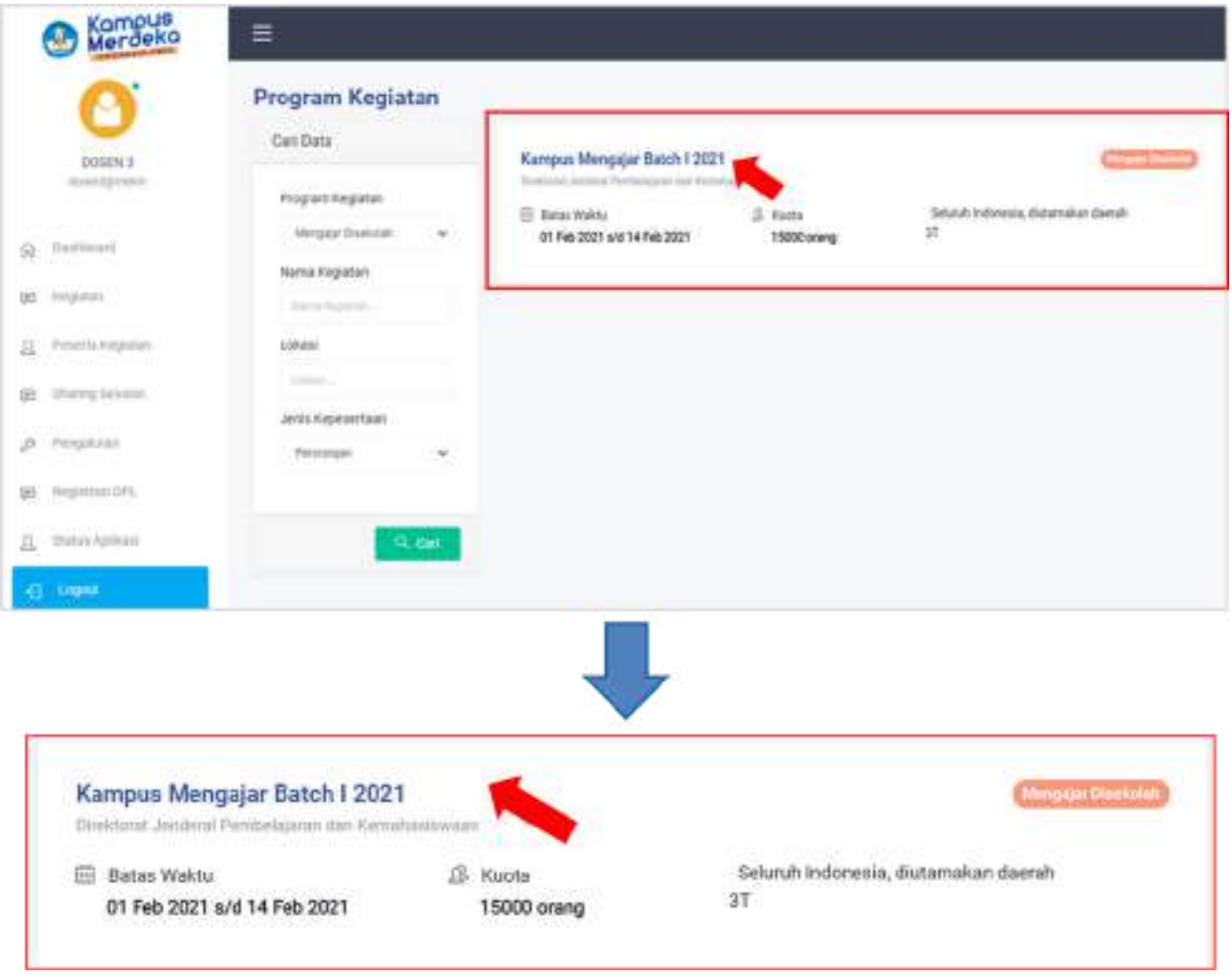

4 Selanjutnya masuk halaman ke Asistensi Mengajar
Lalu, akan muncul Informasi Kegiatan, lengkapi data di bagian kolom "Melamar Sekarang"

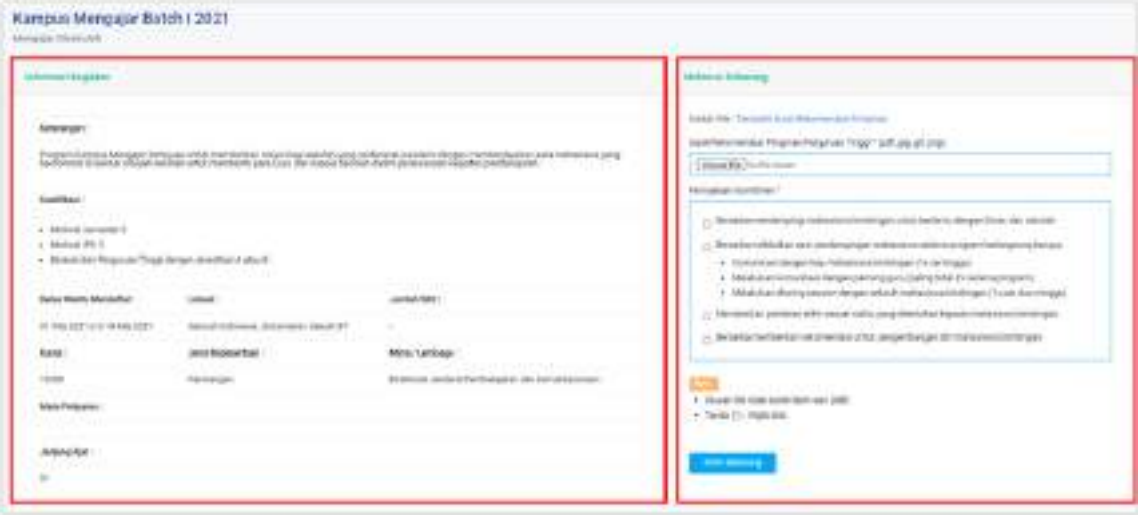

* Informasi Kegiatan

Informasi Kegiatan

Keterangan :

Program Kampus Mengajar bertujuan untuk memberikan solusi bagi sekolah yang terdampak pandemi dengan memberdayakan para mahasiswa yang berdomisili di sekitar wilayah sekolah untuk membantu para Guru dan Kepala Sekolah dalam pelaksanaan kegiatan pembelajaran.

Kualifikasi :

- Minimal semester 5
- Minimal IPK 3
- Berasal dari Perguruan Tinggi dengan akreditasi A atau B

Batas Waktu Mendaftar :	Lokasi :	Jumlah SKS :
01 Feb 2021 s/d 14 Feb 2021	Seluruh Indonesia, diutamakan daerah 3T	-
Kuota :	**Jenis Kepesertaan :**	**Mitra / Lembaga :**
15000	Perorangan	Direktorat Jenderal Pembelajaran dan Kemahasiswaan

Mata Pelajaran :

Jenjang Ajar :

S1

5

- Lengkapi data dibagian kolom melamar sekarang Isikan data dengan lengkap:
- Upload Surat Rekomendasi dari Pimpinan dengan klik tombol 'Choose File' (Ukuran file tidak lebih dari 2MB)
- Men-checklist Pernyataan Kesanggupan dan Komitmen (calon peserta harus membaca, memahami, menerima dan menyetujui semua Pernyataan Kesanggupan dan Komitmen dalam program ini)

*** Melamar Sekarang**

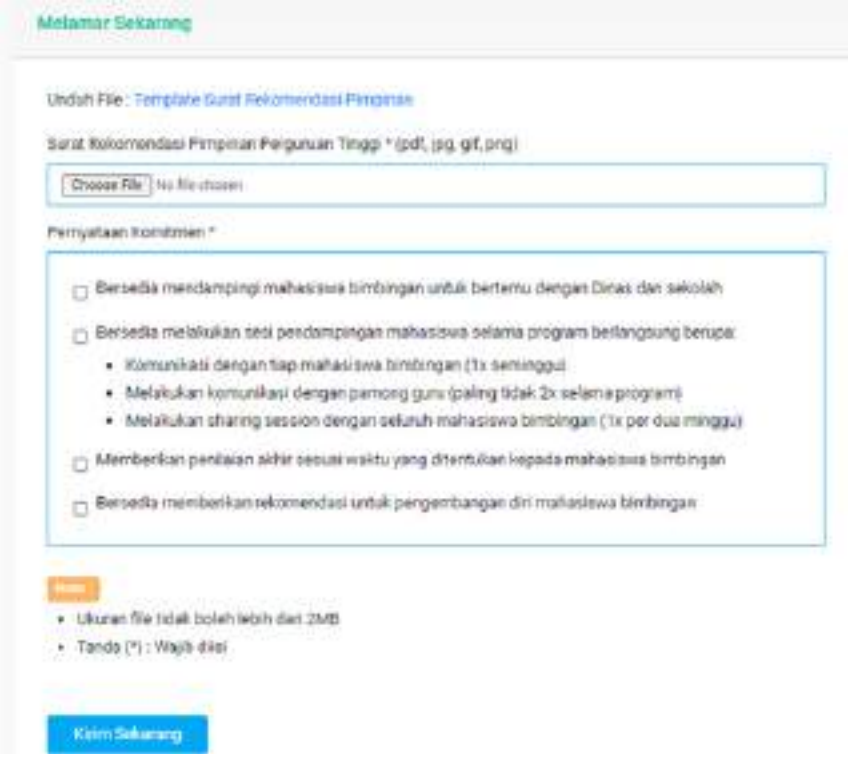

6 Setelah selesai melengkapi kolom 'Melamar Sekarang' klik tombol 'Kirim Sekarang' untuk mengirim semua data.

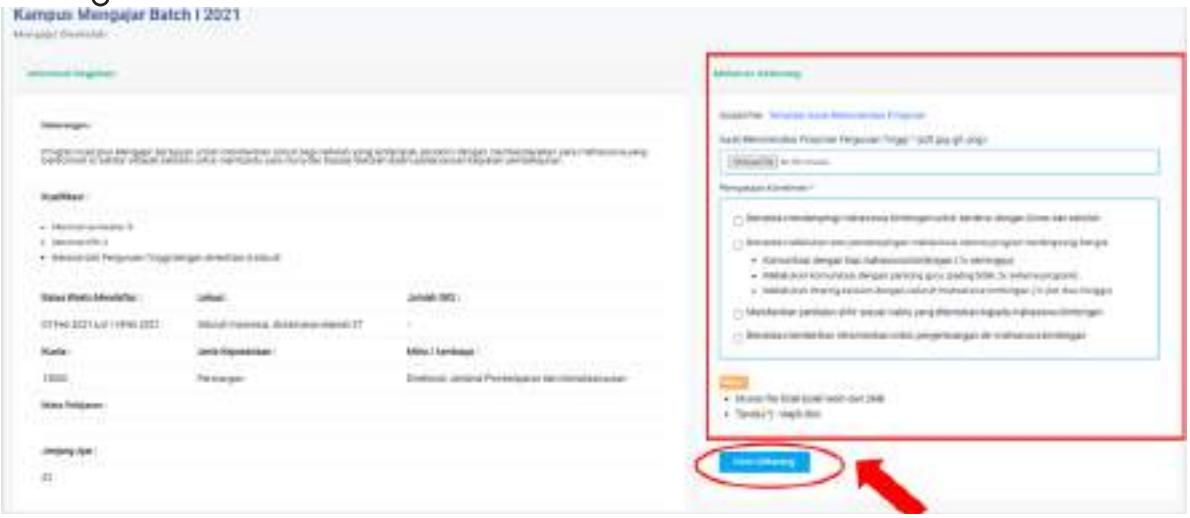

Ketika 'Kirim Sekarang' di klik dan pemberitahuan 'Sukses' muncul, maka data pendaftaran telah berhasil tersimpan

7 Calon peserta menunggu hasil seleksi sampai waktu yang telah ditentukan. Hasilnya akan dibagikan melalui pengumuman dan notifikasi via email

(Contoh surat rekomendasi Dekan untuk mahasiswa)

(KOP SURAT)

SURAT REKOMENDASI
No:

Yang bertanda tangan di bawah ini:
Nama :
Jabatan :
NIP :

Dengan ini memberikan rekomendasi kepada:
Nama :
NIM :
Program Studi/Jurusan :
Fakultas :
Semester :
IPK :
untuk menjadi peserta program Kampus Mengajar Angkatan I Tahun 2021.

Dengan ini kami menyatakan bahwa yang bersangkutan benar-benar terdaftar sebagai mahasiswa aktif pada (program studi, fakultas) tahun akademik 2020/2021.

Demikian surat rekomendasi ini kami sampaikan untuk dipergunakan sebagaimana mestinya.

……, ….Februari 2021

(Nama Terang)

LAMPIRAN

(Contoh surat rekomendasi Pimpinan PT untuk dosen

(KOP SURAT)

SURAT REKOMENDASI
No:

Yang bertanda tangan di bawah ini:
Nama :
Jabatan :
NIP :

Dengan ini memberikan rekomendasi kepada:
Nama :
NIP :
Program Studi :
Fakultas :

Untuk menjadi dosen pembimbing lapangan dalam program Kampus Mengajar 2021 Angkatan 1 dengan tugas:

1. Mendampingi mahasiswa bimbingan untuk berkoordinasi dengan Dinas dan sekolah
2. Melakukan sesi pendampingan mahasiswa selama program berlangsung berupa komunikasi dengan tiap mahasiswa bimbingan (1x seminggu)
3. Melakukan komunikasi dengan pamong guru (paling tidak 2x selama program)
4. Melakukan sharing session dengan seluruh mahasiswa bimbingan (1x per dua minggu)
5. Memberikan rekomendasi untuk pengembangan diri mahasiswa bimbingan
6. Memberikan penilaian akhir kepada mahasiswa bimbingan sesuai waktu yang ditentukan

Demikian surat rekomendasi ini kami sampaikan untuk dipergunakan sebagaimana mestinya

……, ….Februari 2021

(Nama Terang)

untuk informasi lebih lanjut kunjungi :

http://ringkas.kemdikbud.go.id/KampusMengajar2021

@kampusmengajar